


# Sida et populations africaines



Dr Anne Tallec - Marie-Cécile Goupil

Ors - Crips Pays de la Loire

Mai 2002



# Des difficultés

- pour définir la population concernée
- pour étudier l'infection à VIH
  - pas d'outils permettant de suivre la dynamique de l'épidémie
    - attente de la mise en place du système de déclaration obligatoire de la séropositivité
  - les systèmes actuels mesurent l'accès au dépistage et à la prise en charge
    - cas de sida déclarés
    - nombre de sérologies positives
    - file active des établissements hospitaliers
    - données des CDAG



# Plan de la présentation

- Les personnes de nationalité étrangère dans les Pays-de-la-Loire
  
- Les cas de sida déclarés chez les personnes de nationalité étrangère
  - en France
  - dans les Pays de la Loire




## Parmi les 3,2 millions d'habitants des Pays de la Loire en 1999

- 43 000 personnes de nationalité étrangère
- qui représentent 1,3 % de la population
  - soit une proportion régionale très inférieure à la moyenne nationale (5,6 %)

*Source : INSEE, RP 1999*

Dans la région, 6 400 habitants de nationalité d'un pays d'Afrique sub-saharienne, qui représentent 15 % des personnes de nationalité étrangère



Source : INSEE, RP 1999



## Plus de la moitié des habitants de la région de nationalité d'un pays d'Afrique sub-saharienne vivent en Loire-Atlantique

	Pourcentage de personnes de nationalité étrangère	Nombre de personnes de nationalité d'un pays d'Afrique sub-saharienne
Loire-Atlantique	1,6 %	3 500
Maine-et-Loire	1,6 %	1 300
Mayenne	1,3 %	400
Sarthe	0,9 %	900
Vendée	0,5 %	300
Pays de la Loire	1,3 %	6 400

*Source : INSEE, RP 1999*



## En France, depuis le début de l'épidémie de sida

- 53 300 cas déclarés
- 15 % concernent des personnes de nationalité étrangère
- et 5,4 % des personnes de nationalité d'un pays d'Afrique sub-saharienne

*Source : InVS, données au 30 septembre 2001 - BEH 47/2001*



## Pour les personnes de nationalité d'un pays d'Afrique sub-saharienne

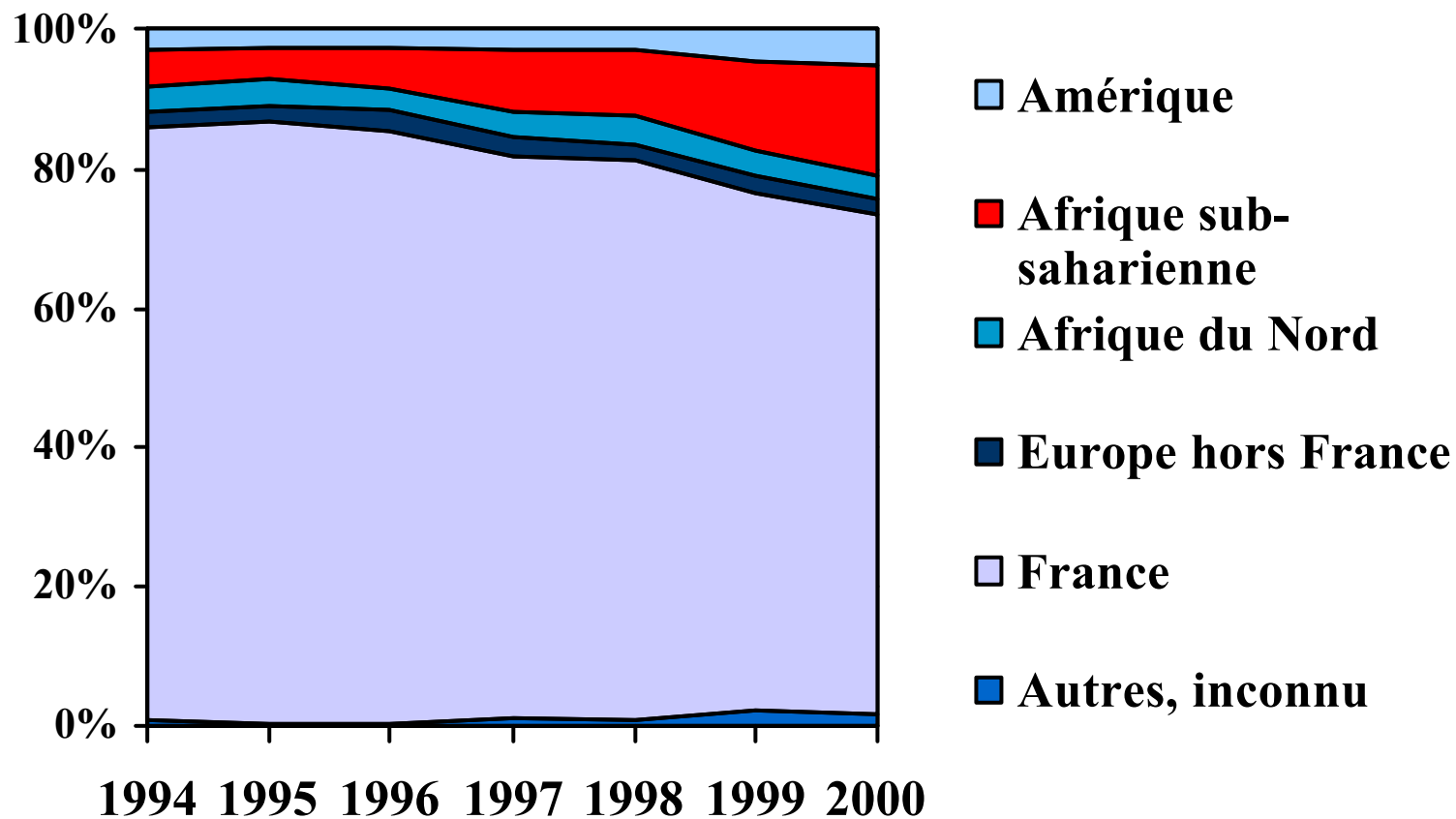
La diminution du nombre de nouveaux cas de sida, moins marquée que celle observée à partir de 1996 pour les personnes de nationalité française

puis depuis 1999, l'augmentation du nombre de nouveaux cas les concernant


- ont conduit à une augmentation importante de leur proportion qui a atteint 17 % parmi les cas de sida diagnostiqués en 2001

*Source : InVS, données au 30 septembre 2001*

## Répartition des cas de sida diagnostiqués en France



Source : InVS, données au 30 septembre 2001



## En France, sur la période 1999 - mi 2001 chez les patients atteints du sida de nationalité d'un pays d'Afrique sub-saharienne

- Une proportion de femmes qui atteint 47 %
  - 20 % pour les personnes de nationalité française
- Une contamination hétérosexuelle dans 88 % des cas
  - 43 % pour l'ensemble des cas
- un risque de ne pas avoir été dépistés avant le stade sida  
2,7 fois plus élevé que les patients de nationalité française

*Source : InVS, données au 30 septembre 2001*

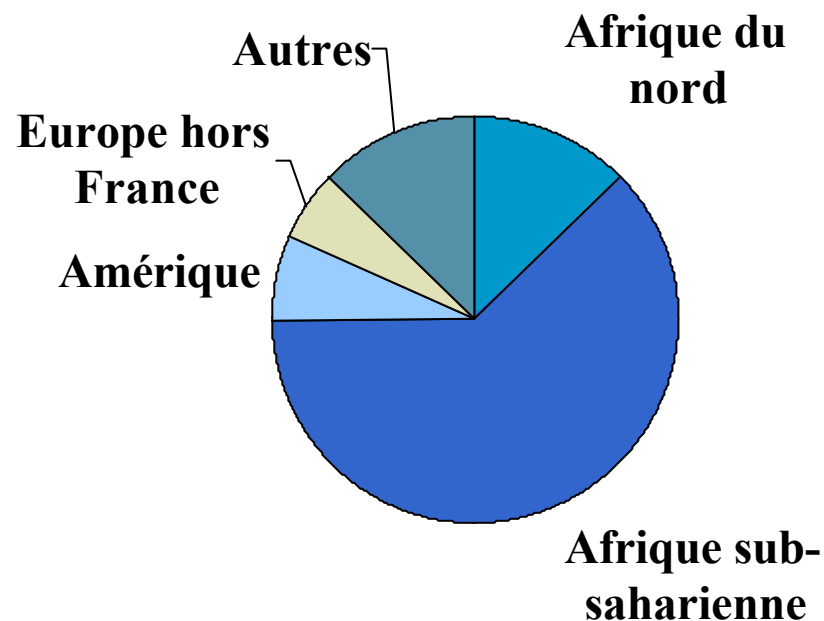


## Parmi les habitants des Pays de la Loire, depuis le début de l'épidémie


- 1 180 cas de sida déclarés
- 71 cas chez des personnes de nationalité étrangère
  - soit 6 % des cas cumulés contre 15 % en France
- 44 cas chez des personnes de nationalité d'un pays d'Afrique sub-saharienne
  - soit 3,7 % des cas cumulés contre 5,4 % en France

*Source : InVS, données au 30 septembre 2001,  
exploitation Ors-Crips*

Dans la région, les personnes de nationalité d'un pays d'Afrique sub-saharienne majoritaires parmi les cas de sida concernant des personnes de nationalité étrangère



Source : InVS, données au 30 septembre 2001, exploitation Ors-Crips

- 
- Dans la région, depuis 1991, les personnes de nationalité d'un pays d'Afrique sub-saharienne représentent 1 à 6 cas de sida diagnostiqués par an dans la région
    - les 3/4 en Loire-Atlantique
  
  - La diminution du nombre de cas depuis 1996 semble avoir été moins marquée pour elles que pour les personnes de nationalité française
    - d'où un poids relatif un peu plus important :
      - 3,2 % des cas sur la période 1991-1995
      - 5,4 % sur la période 1996-2000

*Source : InVS, données au 30 septembre 2001,  
exploitation Ors-Crips*